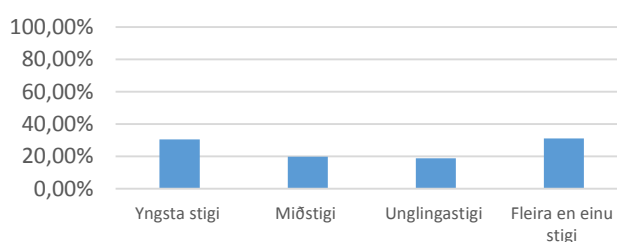


Niðurstöður viðhorfskönnunar fyrir kennara í grunnskólum Kópavogs

Könnunin var lögð fyrir kennara í grunnskólum Kópavogs dagana 27. maí -26. júní 2015. Alls tóku 203 nemendur þátt. Fyrsta spurningin snýr að bakrunni kennara en spurningar 2-11 eru fullyrðingar þar sem kennarar voru beðnir um að merkja við hversu sammála eða ósammála þeir væru hverri fullyrðingu.

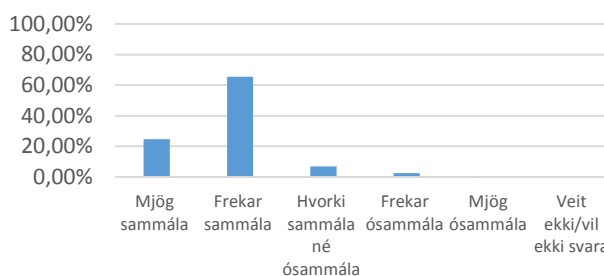
1. Á hvaða stigi kennir þú?

Valmöguleiki	Fjöldi svara	Svarhlutfall
Yngsta stigi	62	30,54%
Miðstigi	40	19,70%
Unglingastigi	38	18,72%
Fleira en einu stigi	63	31,03%
Samtals	203	100,00%



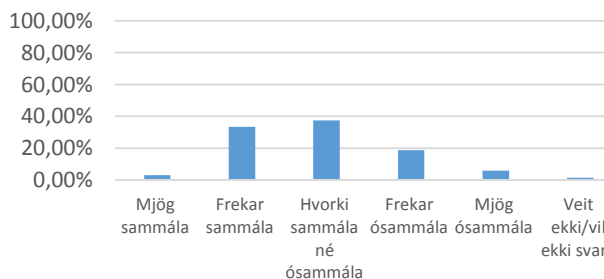
2. Mér finnst ég hafa góða yfirsýn yfir stöðu hvers og eins nemanda.

Valmöguleiki	Fjöldi svara	Svarhlutfall
Mjög sammála	50	24,63%
Frekar sammála	133	65,52%
Hvorki sammála né ósammála	14	6,90%
Frekar ósammála	5	2,46%
Mjög ósammála	1	0,49%
Veit ekki/vil ekki svara	0	0%
Samtals	203	100,00%



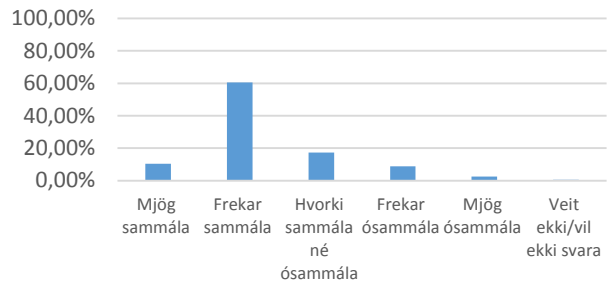
3. Mér finnst nemendur mínir taka ábyrgð á eigin námi.

Valmöguleiki	Fjöldi svara	Svarhlutfall
Mjög sammála	6	2,96%
Frekar sammála	68	33,50%
Hvorki sammála né ósammála	76	37,44%
Frekar ósammála	38	18,72%
Mjög ósammála	12	5,91%
Veit ekki/vil ekki svara	3	1,48%
Samtals	203	100,00%



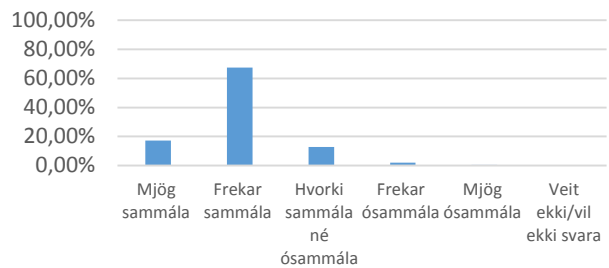
4. Mér gengur vel að mæta hverjum og einum nemanda á sínum forsendum.

Valmöguleiki	Fjöldi svara	Svarhlutfall
Mjög sammála	21	10,34%
Frekar sammála	123	60,59%
Hvorki sammála né ósammála	35	17,24%
Frekar ósammála	18	8,87%
Mjög ósammála	5	2,46%
Veit ekki/vil ekki svara	1	0,49%
Samtals	203	100,00%



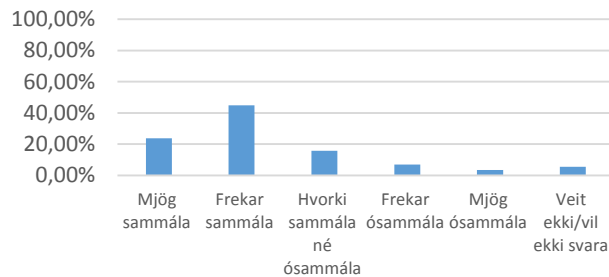
5. Mér finnst verkefni sem ég legg fyrir hæfilega fjölbreytt.

Valmöguleiki	Fjöldi svara	Svarhlutfall
Mjög sammála	35	17,24%
Frekar sammála	137	67,49%
Hvorki sammála né ósammála	26	12,81%
Frekar ósammála	4	1,97%
Mjög ósammála	1	0,49%
Veit ekki/vil ekki svara	0	0%
Samtals	203	100,00%



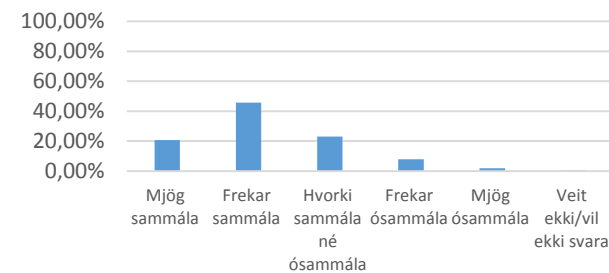
6. Mér finnst áhersla á lestur hæfilega mikil í minni kennslu.

Valmöguleiki	Fjöldi svara	Svarhlutfall
Mjög sammála	48	23,65%
Frekar sammála	91	44,83%
Hvorki sammála né ósammála	32	15,76%
Frekar ósammála	14	6,90%
Mjög ósammála	7	3,45%
Veit ekki/vil ekki svara	11	5,42%
Samtals	203	100,00%



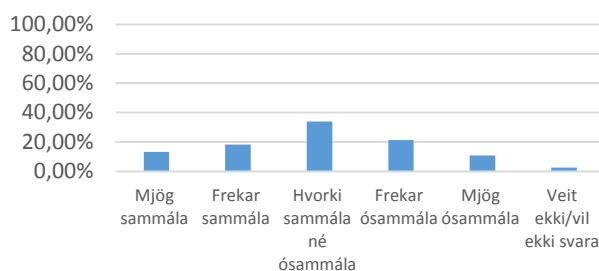
7. Mér finnst áhersla á hópvinna hæfilega mikil í minni kennslu.

Valmöguleiki	Fjöldi svara	Svarhlutfall
Mjög sammála	42	20,69%
Frekar sammála	93	45,81%
Hvorki sammála né ósammála	47	23,15%
Frekar ósammála	16	7,88%
Mjög ósammála	4	1,97%
Veit ekki/vil ekki svara	1	0,49%
Samtals	203	100,00%



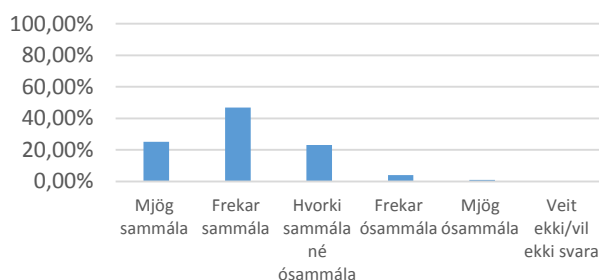
8. Ég eyði of miklum tíma í að fara yfir og leiðrétta verkefni.

Valmöguleiki	Fjöldi svara	Svarhlutfall
Mjög sammála	27	13,30%
Frekar sammála	37	18,23%
Hvorki sammála né ósammála	69	33,99%
Frekar ósammála	43	21,18%
Mjög ósammála	22	10,84%
Veit ekki/vil ekki svara	5	2,46%
Samtals	203	100,00%



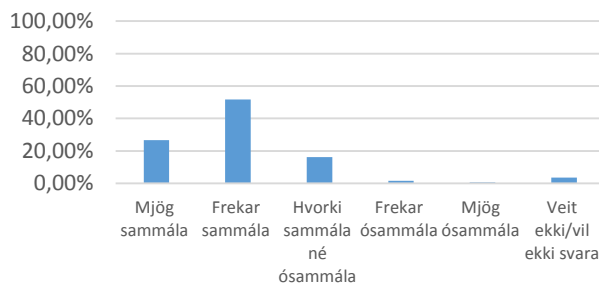
9. Ég myndi gjarnan vilja meiri tíma til samstarfs við aðra kennara.

Valmöguleiki	Fjöldi svara	Svarhlutfall
Mjög sammála	51	25,12%
Frekar sammála	95	46,80%
Hvorki sammála né ósammála	47	23,15%
Frekar ósammála	8	3,94%
Mjög ósammála	2	0,99%
Veit ekki/vil ekki svara	0	0%
Samtals	203	100,00%



10. Mér gengur vel að koma upplýsingum um nám nemenda til foreldra.

Valmöguleiki	Fjöldi svara	Svarhlutfall
Mjög sammála	54	26,60%
Frekar sammála	105	51,72%
Hvorki sammála né ósammála	33	16,26%
Frekar ósammála	3	1,48%
Mjög ósammála	1	0,49%
Veit ekki/vil ekki svara	7	3,45%
Samtals	203	100,00%



11. Mér finnst ég búa yfir nægilegri tölvu- og tækniþekkingu.

Valmöguleiki	Fjöldi svara	Svarhlutfall
Mjög sammála	19	9,36%
Frekar sammála	46	22,66%
Hvorki sammála né ósammála	62	30,54%
Frekar ósammála	58	28,57%
Mjög ósammála	17	8,37%
Veit ekki/vil ekki svara	1	0,49%
Samtals	203	100,00%

