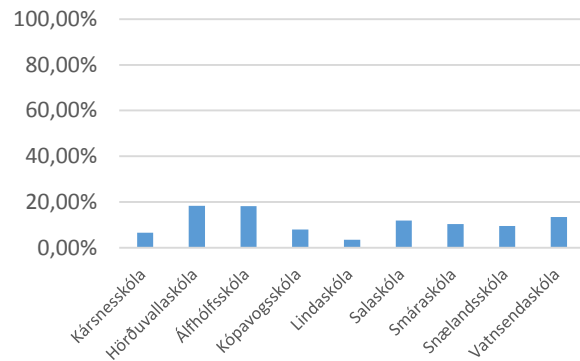


Niðurstöður viðhorfskönnunar fyrir nemendur í grunnskólum Kópavogs

Könnunin var lögð fyrir nemendur úr 5.-10. bekk í grunnskólum Kópavogs dagana 26. maí -12 júní 2015. Alls tóku 1714 nemendur þátt. Spurningar 1-3 snúa að bakrunni nemenda en spurningar 4-13 eru fullyrðingar þar sem nemendur voru beðnir um að merkja við hversu sammála eða ósammála þeir væru hverri fullyrðingu.

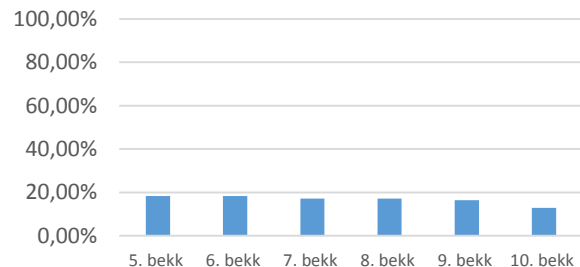
1. Í hvaða skóla gengur þú?

Valmöguleiki	Fjöldi svara	Svarhlutfall
Kársnesskóla	114	6,65%
Hörðuvallaskóla	315	18,38%
Álfhólfsskóla	312	18,20%
Kópavogsskóla	138	8,05%
Lindaskóla	60	3,50%
Salaskóla	204	11,90%
Smáraskóla	177	10,33%
Snælandsskóla	164	9,57%
Vatnsendaskóla	230	13,42%
Samtals	1714	100,00%



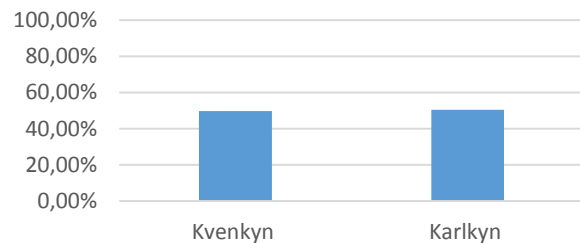
2. Í hvaða bekk ert þú núna?

Valmöguleiki	Fjöldi svara	Svarhlutfall
5. bekk	314	18,32%
6. bekk	314	18,32%
7. bekk	294	17,15%
8. bekk	293	17,09%
9. bekk	280	16,34%
10. bekk	219	12,78%
Samtals	1714	100,00%



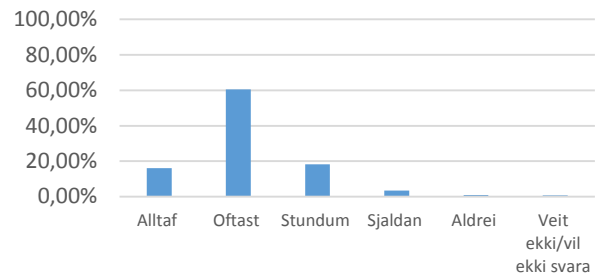
3. Af hvaða kyni ert þú?

Valmöguleiki	Fjöldi svara	Svarhlutfall
Kvenkyn	851	49,65%
Karlkyn	863	50,35%
Samtals	1714	100,00%



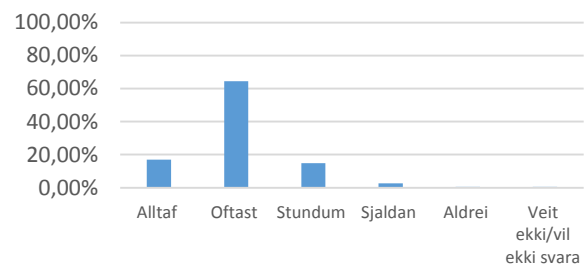
4. Ég næ að einbeita mér í kennslustundum.

Valmöguleiki	Fjöldi svara	Svarhlutfall
Alltaf	275	16,04%
Oftast	1038	60,56%
Stundum	313	18,26%
Sjaldan	60	3,50%
Aldrei	15	0,88%
Veit ekki/vil ekki svara	13	0,76%
Samtals	1714	100,00%



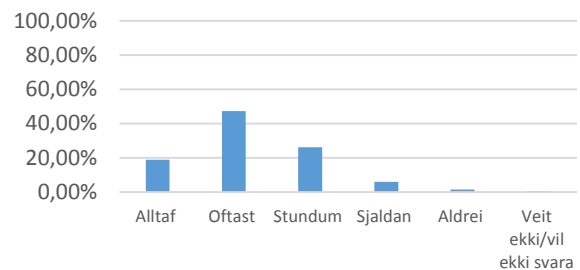
5. Ég skil það sem ég er að læra.

Valmöguleiki	Fjöldi svara	Svarhlutfall
Alltaf	292	17,04%
Oftast	1104	64,41%
Stundum	254	14,82%
Sjaldan	47	2,74%
Aldrei	9	0,53%
Veit ekki/vil ekki svara	8	0,47%
Samtals	1714	100,00%



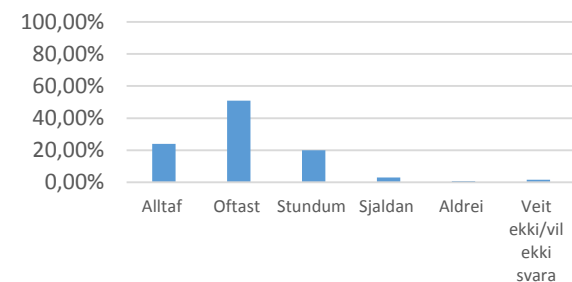
6. Ég er áhugasamur/söm um námið.

Valmöguleiki	Fjöldi svara	Svarhlutfall
Alltaf	322	18,79%
Oftast	809	47,20%
Stundum	449	26,20%
Sjaldan	102	5,95%
Aldrei	23	1,34%
Veit ekki/vil ekki svara	9	0,53%
Samtals	1714	100,00%



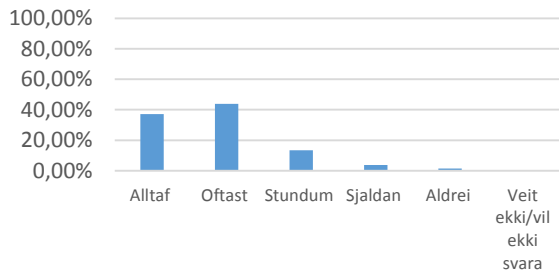
7. Ég hef góða yfirsýn yfir námið í flestum námsgreinum.

Valmöguleiki	Fjöldi svara	Svarhlutfall
Alltaf	410	23,92%
Oftast	873	50,93%
Stundum	341	19,89%
Sjaldan	51	2,98%
Aldrei	12	0,70%
Veit ekki/vil ekki svara	27	1,58%
Samtals	1714	100,00%



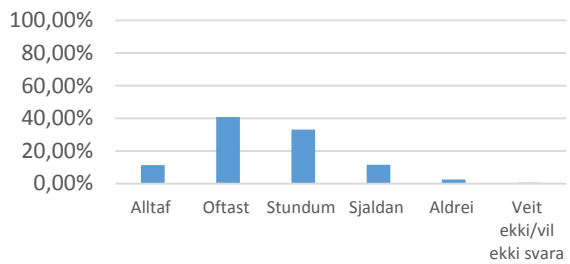
8. Mér gengur vel að vinna með öðrum nemendum.

Valmöguleiki	Fjöldi svara	Svarhlutfall
Alltaf	638	37,22%
Oftast	750	43,76%
Stundum	230	13,42%
Sjaldan	63	3,68%
Aldrei	25	1,46%
Veit ekki/vil ekki svara	8	0,47%
Samtals	1714	100,00%



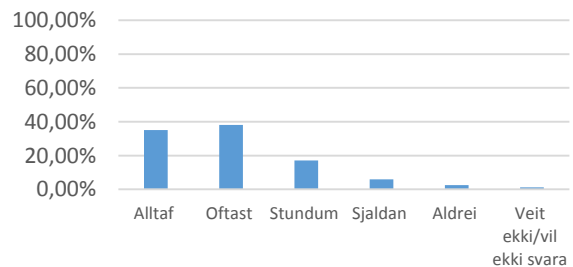
9. Námið er skemmtilegt.

Valmöguleiki	Fjöldi svara	Svarhlutfall
Alltaf	195	11,38%
Oftast	700	40,84%
Stundum	567	33,08%
Sjaldan	197	11,49%
Aldrei	44	2,57%
Veit ekki/vil ekki svara	11	0,64%
Samtals	1714	100,00%



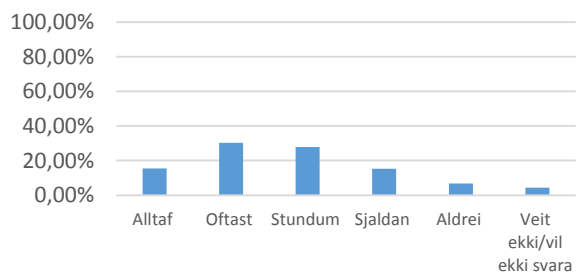
10. Ég get lært á mínum eigin hraða og á þeim tímum sem mér hentar.

Valmöguleiki	Fjöldi svara	Svarhlutfall
Alltaf	602	35,12%
Oftast	652	38,04%
Stundum	294	17,15%
Sjaldan	101	5,89%
Aldrei	43	2,51%
Veit ekki/vil ekki svara	22	1,28%
Samtals	1714	100,00%



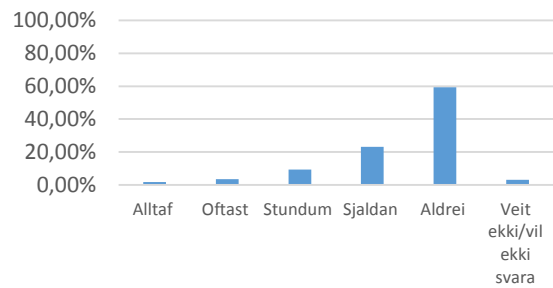
11. Ég get haft áhrif á hvernig verkefni ég vinn í skólanum.

Valmöguleiki	Fjöldi svara	Svarhlutfall
Alltaf	265	15,46%
Oftast	519	30,28%
Stundum	477	27,83%
Sjaldan	261	15,23%
Aldrei	117	6,83%
Veit ekki/vil ekki svara	75	4,38%
Samtals	1714	100,00%



12. Ég haga mér illa í tímum vegna þess að verkefni höfðu ekki til mín.

Valmöguleiki	Fjöldi svara	Svarhlutfall
Alltaf	30	1,75%
Oftast	60	3,50%
Stundum	160	9,33%
Sjaldan	395	23,05%
Aldrei	1016	59,28%
Veit ekki/vil ekki svara	53	3,09%
Samtals	1714	100,00%



13. Verkefni sem ég fæ í skólanum eru um eitthvað sem skiptir máli í lífinu.

Valmöguleiki	Fjöldi svara	Svarhlutfall
Alltaf	347	20,25%
Oftast	564	32,91%
Stundum	480	28,00%
Sjaldan	209	12,19%
Aldrei	83	4,84%
Veit ekki/vil ekki svara	31	1,81%
Samtals	1714	100,00%

